



ATENÇÃO




























META ATINGIDA



NEUTRO/NÃO SE APLICA

AGOSTO 2024

No mês de agosto de 2024, a C2G Log obteve resultados expressivos em relação às metas estabelecidas. Conseguimos uma significativa redução nos custos fixos, que passaram de R\$ 18.754,00 para R\$ 13.993,00, representando uma importante economia. No entanto, as metas de receitas provenientes das comissões sobre as compras coletivas ficaram aquém do esperado, o que contribuiu para uma queda no resultado final. O valor previsto para o resultado era de R\$ 28.371,00, mas obtivemos R\$ 11.481,00. Um fator positivo que ajudou a minimizar esse impacto foi a recuperação de comissões de seguros que estavam retidas desde novembro de 2023, e que foram recuperadas em agosto, contribuindo para o saldo do mês.

DEPARTAMENTO	ITEM	DESCRIÇÃO	PREVISTO	REALIZADO	FAROL
1.0 - ORÇAMENTO	1.1	ENTRADAS SOBRE COMPRAS DE INSUMOS	R\$ 53.075,00	R\$ 7.953,07	
	1.2	CUSTOS FIXOS	R\$ 18.754,00	R\$ 13.993,00	
	1.3	CUSTOS VARIÁVEIS	R\$ 10.950,00	R\$ 0,00	
	1.4	RESULTADO (PREVISTO X REALIZADO) DO MÊS	R\$ 28.371,00	R\$ 11.481,00	
2.0 - FINANCEIRO	2.1	SALDO FLUXO DE CAIXA - RELAÇÃO MÊS ANTERIOR	R\$ 70.976,87	R\$ 88.273,69	
	2.2	INADIMPLENCIA C2G LOG	R\$ 0,00	-R\$ 44.848,25	
	2.4	CUSTOS COM DESPESAS BANCARIAS (TARIFAS+PACOTE+INTEGRAÇÃO)	R\$ 262,00	R\$ 234,00	
3.0 DEPARTAME NTO COMERCIAL	3.1	VOLUME DE COMPRAS COLETIVAS	R\$ 973.212,50	R\$ 155.714,00	
	3.2	NUM. DE COOPERATIVAS QUE PARTICIPARAM DAS COMPRAS COLETIVAS	60	5	
4.0 ADMINISTRATIVO	4.1	NÚMEROS DE COOPERATIVAS ATIVAS NA C2G LOG	100	60	
	4.2	NÚMERO DE COOPERATIVAS INGRESSADAS NA C2G LOG NO MÊS	5	1	
	4.3	NÚMERO DE COOPERATIVAS INADIMPLENTES	0	4	
	4.4	NÚMERO DE COOPERATIVAS QUE PRESTARAM CONTA À C2G LOG (BALANCETES)	60	41	
	4.5	NÚMEROS DE COLABORADORES CLT - C2G	2	1	
	4.5	CADASTRO E REGULARIDADE - OCEPAR	1	1	
5.0 CONTABILIDADE	5.1	SALDO ATUAL - ATIVO	0	R\$ 95.950,92	
	5.2	SALDO ATUAL - PASSIVO	0	R\$ 95.586,76	
	5.3	SALDO - RESULTADO DO EXERCÍCIO	0	R\$ 364,16	
	5.4	RESULTADO PATRIMONIO LÍQUIDO	0	R\$ 106.114,46	
	5.4	REGULARIDADE CNDs: FEDERAL; ESTADUAL; MUNICIPAL, FGTS E TRABALHISTA	5	5	
6.0 - ATIVOS AQUISIÇÃO	6.1	CELULARES	NÃO APLICA	4	
	6.2	COMPUTADORES	NÃO APLICA	4	
	6.3	CUSTO DE AQUISIÇÃO DOS EQUIPAMENTOS	NÃO APLICA	R\$ 26.534,27	
7.0 - DIRETORIA EXECUTIVA	7.1	NÚMEROS DE REUNIÃO CONSELHO ADMINISTRATIVO C2G LOG	1	1	
	7.2	NÚMERO DE REUNIÕES CONSELHO FISCAL C2G LOG	1	0	
	7.3	NÚMEROS DE VISITAS TÉCNICAS NAS COOPERATIVAS	3	0	
	7.4	CONTRATOS EFETIVADOS E PARCERIAS	4	4	